



Disponibili in pluralità di dimensioni, i tavolini della collezione Lineup sono caratterizzati da una struttura metallica lineare. La sapiente capacità manuale nell' incisione del metallo presente in questo pezzo si ispira ad una tecnica dell'alta gioielleria italiana. Alla leggera e rigorosa struttura in metallo si contrappone un piano con una finitura decorativa a base di resine, pigmenti colorati e polveri naturali. I tavolini Lineup sono disponibili anche con top in marmo oppure completamente in metallo. Inseriti in una zona living creano riflessi di luce straordinari ed unici.

Dimensioni

LINEUP. 3090/A/RE

Tavolino

90 L x 90 P x 35 H cm



LINEUP. 3090/B/RE

Tavolino

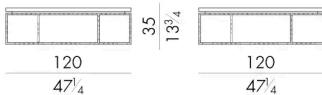
90 L x 90 P x 25 H cm



LINEUP. 3120/A/RE

Tavolino

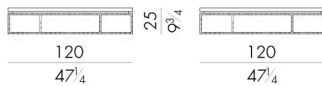
120 L x 120 P x 35 H cm



LINEUP. 3120/B/RE

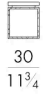
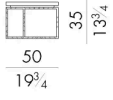
Tavolino

120 L x 120 P x 25 H cm



LINEUP. 5030/RE
Tavolino

50 L x 30 P x 35 H cm



LINEUP. 6060/RE
Tavolino

60 L x 60 P x 55 H cm

