



多拉多系列的黄铜咖啡桌采用了砂铸技术。它们有两种不同的高度和尺寸可供选择，在现代感和优雅之间取得了恰当的平衡，如果将它们紧靠在一起，似乎就成了一张有两个不同桌面的桌子。素色部分和具有材料效果的部分不断交替使用，使每件单品都独一无二。

如果该产品专为户外使用设计，则应仅在受天气因素保护的带顶棚户外空间使用，例如凉廊、门廊和带顶棚的露台。为确保产品在长期使用中保持其美观、功能及材质特性，强烈建议每周进行常规保养。此外，应及时清除任何食物和饮料残留物、树叶、花朵、花粉或鸟粪，以免这些物质与表面长期接触，从而影响产品的长期保存。

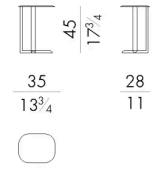
尺寸

DORADO . 4035

Coffee table

Indoor option

35 W x 28 D x 45 H cm

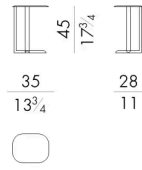


DORADO . 4035 / OUT

Coffee table

Outdoor option

35 W x 28 D x 45 H cm

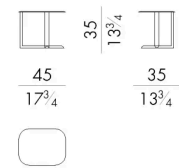


DORADO . 4045

Coffee table

Indoor option

45 W x 35 D x 35 H cm



DORADO . 4045 / OUT

Coffee table

Outdoor option

45 W x 35 D x 35 H cm

